

HDFC BANK LIMITED, 香港分行
財務資料披露聲明書
甲部 分行資料 (只適用於香港)

I. 損益帳

截至2022年3月31日止12個月

	2022年3月31日 (千元港元)	2021年3月31日 (千元港元)
收入		
利息收入	75,863	93,285
利息支出	23,974	49,881
淨利息收入	<u>51,889</u>	<u>43,404</u>
其他營運收入		
毛收費及佣金收入淨額 (支出 -無)	11,034	6,853
外匯買賣收益減虧損	(1,415)	4,689
買賣證券收益減虧損	(4,975)	3,684
其他收入	210	188
營運收入總額	<u>56,743</u>	<u>58,818</u>
支出		
營運支出		
職員開支	11,539	9,752
租金、稅項及公用開支	1,674	1,654
其他開支	4,900	3,693
減值損失前營運利潤	<u>38,630</u>	<u>43,719</u>
減值損失及為減值貸款 及應收款項而提撥的準備金		
— 集體準備金	(4,873)	11,455
— 特定準備金		
除稅前利潤	43,503	32,264
稅項開支	(5,963)	(5,410)
除稅後利潤	<u>37,540</u>	<u>26,854</u>



HDFC BANK LIMITED, 香港分行
財務資料披露聲明書
甲部 分行資料 (只適用於香港)

II. 資產負債表

於2022年3月31日結算

	<u>2022年3月31日</u> (千元港元)	<u>2021年9月30日</u> (千元港元)
資產		
1. 現金及銀行結餘	710,036	642,906
2. 在銀行於1至12個月內到期的存款	-	-
3. 存放於海外辦事處的金額	9,699	439,638
4. 貿易匯票	2,236,628	2,955,037
5. 貸款及應收款項		
客戶貸款	1,864,721	3,454,206
給予銀行貸款		
應計利息及其他帳目	16,827	23,473
給予減值貸款及應收		
款項而提撥的準備金－集體	(41,014)	(64,092)
款項而提撥的準備金－特定		-
6. 投資證券	804,591	827,083
7. 物業、工業裝置及設備	207	187
資產總額	5,601,695	8,278,438

負債

8. 銀行同業的存款和結餘	3,379,964	3,707,997
9. 客戶存款		
活期存款及往來帳戶	282,220	345,587
儲蓄存款		-
定期存款及通知存款	399,897	629,627
10. 結欠海外辦事處的金額	1,528,082	3,585,151
11. 可轉讓債務工具		
12. 其他負債	11,532	10,076
13. 其他準備金	-	-
負債總額	5,601,695	8,278,438



HDFC BANK LIMITED, 香港分行
財務資料披露聲明書
甲部 分行資料 (只適用於香港)

III. 附加資料

1. 減值貸款

於2022年3月31日及2021年9月30日，本分行並沒有對銀行給予減值貸款。
 於2022年3月31日及2021年9月30日，目前還沒有減值貸款和墊款其他客戶。

2. 衍生工具

	2022年3月31日 (千元港元)	2021年9月30日 (千元港元)
a) 名義數額		
i) 匯率合約	259,238	471,206
ii) 利率合約	156,750	200,579
合計	<u>415,988</u>	<u>671,785</u>
b) 衍生工具合約公平值總額		
i) 匯率合約	(1,092)	6,802
ii) 利率合約	-	-
合計	<u>(1,092)</u>	<u>6,802</u>

因沒有雙邊淨額結算安排，所以對衍生工具合約公平值沒有影響。

3. 衍生工具交易以外的資產負債表外的項目

	2022年3月31日 (千元港元)	2021年9月30日 (千元港元)
名義數額		
i) 直接信貸替代項目	140,277	260,370
ii) 與交易有關的或然項目	937,764	1,025,172
iii) 其他承擔	-	-
合計	<u>1,078,041</u>	<u>1,285,542</u>




III. 附加資料 - 續

4. 跨國債權資料

2022年3月31日						
	銀行	官方部門	非銀行私營部門		其他	合計
			非銀行金融	非金融私營部門		
(百萬元港元)						
1 发达国家	1,756	239		109	-	2,104
其中英国	567			83	-	650
其中美國佔	823	239		23	-	1,085
其中日本	178					178
2 离岸中心	511	-	12	1263	-	1,786
其中巴林				637	-	637
其中新加坡	351			542		893
發展中的拉丁美洲和加勒比	-					-
3 發展中的歐洲	145					145
其中捷克	143					143
4 發展中非洲及中東	486			14		500
其中莫拉科	43				-	43
其中阿聯酋	442			12		454
6 亞太發展	475			624	-	1,099
其中印度佔	159			624	-	783
其中韓國	168					168
	3,373	239	12	2,010	-	5,634

2021年9月30日						
	銀行	官方部門	非銀行私營部門		其他	合計
			非銀行金融	非金融私營部門		
(百萬元港元)						
1 发达国家	1,680			638	-	2,318
其中英国	427			571	-	998
其中美國佔	747			38	-	785
其中日本	423					423
2 离岸中心	2,183	-	29	1397	-	3,609
其中巴林	428			631	-	1,059
其中新加坡	1,596			695		2,291
發展中的拉丁美洲和加勒比	-					-
3 發展中的歐洲	1					1
4 發展中非洲及中東	338			13		351
其中莫拉科	323				-	323
其中阿聯酋	13			12		25
6 亞太發展	553			1,509	-	2,062
其中印度佔	170			1,509	-	1,679
其中韓國	277					277
	4,755	-	29	3,557	-	8,341

國際債權額是根據最終風險所在的交易對手的承受風險額，在考慮風險轉移後填報



HDFC BANK LIMITED, 香港分行
財務資料披露聲明書
甲部 分行資料 (只適用於香港)

III. 附加資料 - 續

5. 客戶貸款

	2022年3月31日 (千元港元)	2021年9月30日 (千元港元)
i) 按行業類別分析		
在香港使用的貸款		
a) 工商金融		
批發及零售業	-	-
b) 制造业	-	-
c) 個人和專業人士		
其他*業務用途	-	-
其他*私人用途	84,623	70,653
d) 其他	-	-
貿易融資	-	-
在香港以外使用的貸款	1,780,098	3,383,553
合計 **	<u>1,864,721</u>	<u>3,454,206</u>

* 不包括購買住宅物業或信用咭貸款。

** 貸款總額中具備抵押品或其他抵押的價值總額，於2022年3月31日為 \$ 1,355,772 (千元港元) 及 於2021年9月30日為 \$ 2,374,611 (千元港元)。

b) **按區域分析**

香港	48,920	40,315
印度	732,357	1,693,381
巴林	549,957	545,090
新加坡	511,072	664,159
其他	22,415	511,262
合計	<u>1,864,721</u>	<u>3,454,206</u>

區域分析根據借款人貸款的所在地方。如果有關債權由位於不同於交易對手的國家的另方擔保，風險轉移才會發生。


6. 逾期及經重組資產

於2022年3月31日及2021年9月30日，目前还没有貸款和墊款逾期3个月以上。

於2022年3月31日及2021年9月30日，本分行並沒有逾期銀行貸款。

於2022年3月31日及2021年9月30日，本分行並沒有重組客戶及銀行貸款。

於2022年3月31日及2021年9月30日，本分行並沒有收回資產。



HDFC BANK LIMITED, 香港分行
財務資料披露聲明書
甲部 分行資料 (只適用於香港)

III. 附加資料 - 續

7 中國大陸非銀行業風險活動

交易對手類別	2022年3月31日 (千元港元)			2021年9月30日 (千元港元)		
	資產負債表內的風險	資產負債表外的風險	合計	資產負債表內的風險	資產負債表外的風險	合計
1 中央政府, 中央政府擁有的實體及其子公司和合資企業	-	-	-	-	-	-
2 地方政府, 地方政府擁有的實體及其子公司和合資企業	-	-	-	-	-	-
3 在中國大陸居住的中華人民共和國國民或在中國大陸註冊成立的其他實體及其子公司和合資企業	-	-	-	-	-	-
4 在上述第一項未有例出的其他中央政府實體機構	-	-	-	-	-	-
5 在上述第二項未有例出的其他中央政府實體機構	-	-	-	-	-	-
6 在中國以外地區居住的中華人民共和國公民或在中國大陸以外地區成立的實體機構, 而其貸款允許在中國大陸使用	-	-	-	-	-	-
7 其他交易對手而獲本分行認為是中國大陸非銀行業風險	-	-	-	-	-	-
合計	-	-	-	-	-	-
撥備後總資產	5,601			8,278		
資產負債表內風險承擔為總資產的比例	-			-		



HDFC BANK LIMITED, 香港分行
財務資料披露聲明書
甲部 分行資料 (只適用於香港)


III. 附加資料 - 續

8 外幣匯率風險

當某一種外幣的淨持有絕對額佔本分行持有外幣總額的10%或以上，便予以披露。

	2022年3月31日						合計
	(百萬元港元)						
	美元	英鎊	日圓	歐元	澳元	瑞士法郎	
現貨資產	5320	85	6	162	9	10	5,592
現貨負債	-5579	-3	0	-10	0	0	(5,592)
遠期買入	258	6	0	1	0	0	265
遠期沽出		-88	-6	-153	-9	-10	(266)
期權盤淨額	0	-	-	-			-
長(短)盤淨盤	(1)	-	-	-			(1)

	2021年9月30日						合計
	(百萬元港元)						
	美元	英鎊	日圓	歐元	澳元	瑞士法郎	
現貨資產	7,947	101	10	191	33	9	8,291
現貨負債	(8,263)	(3)	(1)	(29)	-	-	(8,296)
遠期買入	405	21	12	32	15	1	486
遠期沽出	(73)	(120)	(23)	(201)	(50)	(11)	(478)
期權盤淨額	-	-	-	-			-
長(短)盤淨盤	16	(1)	(2)	(7)		(1)	3



III. 附加資料 - 續

9 流動性

	<u>截至2022年3月31日</u> 12個月期間	<u>截至2021年3月31日</u> 12個月期間
平均流動性維持比率	<u>181.73%</u>	<u>270.97%</u>

平均流動性維持比率是根據銀行流動性規則計算的財政年度十二個月每月平均流動性比率的簡單平均值。

	<u>截至2022年3月31日</u> 3個月期間	<u>截至2021年12月31日</u> 3個月期間	<u>截至2021年9月30日</u> 3個月期間	<u>截至2021年6月30日</u> 3個月期間	<u>截至2021年3月31日</u> 3個月期間
平均流動性維持比率	<u>179.90%</u>	<u>226.93%</u>	<u>171.55%</u>	<u>148.53%</u>	<u>228.10%</u>

平均流動資金維持率計算為根據銀行流動資金規則計算的本季度三個月每月平均流動資金比率的簡單平均值。

流動性風險管理框架

流動性風險管理流程集中在總部, 整個銀行和香港分行的資產和負債管理政策指導由董事會批准。風險管理流程以以下分層方式運作:

董事會

董事會全權負責管理流動性和利率風險。董事會根據風險承受能力/限額確定本行管理流動性和利率風險的策略, 政策和程序。

風險政策和監督委員會 ('RPMC')

風險政策和監督委員會 (RPMC) 是一個董事會級委員會, 通過監督風險戰略的實施來支持董事會。它指導制定管理風險的政策, 程序和系統。

資產負債委員會 ('ALCO')


ALCO是一個決策單位, 負責確保遵守董事會設定的風險承受能力/限額, 並根據世行的風險管理目標和風險承受能力實施本行的流動性和利率風險管理策略。總部ALCO負責監管分支機構的流動性和利率風險管理業務

ALM支持小組

ALM支持團隊負責分析, 監控和報告高級管理層和相關委員會的相關風險概況。

資助戰略

香港財務部門遵循資助策略, 確保其不違反風險限制並遵守適用法規。香港的資金管理部門繼續確保貨幣市場貸款, 零售/批發存款, 貿易貸款和穩定資金來源的多樣化。根據銀行的中期票據計劃, 香港分行也可以根據需要發行債券。此外, 它通過集團內借款優化資金。



III. 附加信息 - 續

流動性風險緩解

流動性風險管理包括對資金來源和使用的分析，以及對銀行運營所在的融資市場的理解。

流動性風險使用流量法和庫存法計量。流動方法涉及全面跟踪現金流量不匹配。為了衡量和管理淨資金需求，使用時間範圍，並將選定到期日的累積盈餘或赤字用作標準工具。

股票方法涉及衡量流動性風險的某些關鍵比率。世行還在綜合層面採用了巴塞爾協議III流動性標準框架。它還為香港分公司開發了計算和維護LMR的必要系統和流程。除監管限制外，該分行還將目標LMR維持在監管最低限度以上，作為高於監管要求的流動性緩衝。

流動性風險壓力測試

流動性壓力測試框架以印度儲備銀行和金管局發布的相關指引為指導。流動性壓力測試框架涵蓋了一系列情景，即。


“機構特定壓力”，“一般市場壓力”和“組合”壓力情景每季度進行一次。壓力測試在香港分行層面和銀行整合層面進行。

ALCO負責壓力測試框架的實施。它應定期審查各種風險暴露評估的壓力測試結果，並指導銀行採取緩解措施。壓力測試結果也每季度提交給ICAAP審查委員會，並每六個月提交給RPMC，每年一次提交給董事會。

應急資金計劃

根據印度儲備銀行發布的指導方針，世行製定了ALCO /董事會批准的緊急援助計劃 (CFP)。CFP的目標是提供在不利條件下管理流動性的流程。如果香港分行有任何不可預見的情況，總公司應在分支機構發生此類事故時提供必要的資金。印度在向海外分支機構提供HO貸款方面沒有法律和監管限制。如果HO中存在緊急情況，世行已製定了涵蓋預警指標，危機管理小組，報告和溝通計劃以及緩解措施的綜合計劃。但是，如果HO有緊急情況，海外分行將不予支持。

除了香港分行的銀行級應急計劃和壓力測試框架外，香港分行還制定了針對分行的預警指標，以識別潛在的流動性壓力 (如有)。



HDFC BANK LIMITED HONG KONG BRANCH

披露聲明

A部分 - 分支機構信息 (僅限香港)

III. 附加信息 - 續


流动性差距

以下到期情况基于报告期末按合同到期日还款的剩余期限

截至2022年3月31日	明天	2至7天	8天到1个月	1至3个月	3至6个月	6至12个月	超过1年	总
(HK \$'000)								
资产								
与中央银行的现金和	17							17
衍生合同產生的應收	768			141	107	226	161	1,403
来自其他银行	712,858							712,858
接受和票据	5,135	102,156	875,809	810,675	439,209		5,768	2,238,752
贷款和应收款	424,148	39,048	797,079	36,932	40,358	138,809	389,348	1,865,722
投资证券	796,752							796,752
其他资产	1,078						1,432	2,510
资产负债表项目总计	1,940,756	141,204	1,672,888	847,748	479,674	139,035	396,709	5,618,014
资产负债表外项目	642,093			7,039				649,132
负债								
来自客户的存款	282,222	2,472	21,442	37,741	138,739	192,201	8,240	683,057
衍生合同產生的應付	1,860			141	107	226	161	2,495
由于银行	7,239	352,694	1,297,211	2,940,194				4,597,338
其他 负债	17,036						43,331	60,367
资产负债表项目总计	308,357	355,166	1,318,653	2,978,076	138,846	192,427	51,732	5,343,257
资产负债表外项目	7,038			642,093				649,131
期限不匹配	2,267,454	(213,962)	354,235	(2,765,382)	340,828	(53,392)	344,977	
累积期限错配		2,053,492	2,407,727	(357,655)	(16,827)	(70,219)	274,758	

积极的迹象 盈余的位置

负面迹象表明必须资助的资金流动性短缺



HDFC BANK LIMITED HONG KONG BRANCH

披露聲明

A部分 - 分支機構信息 (僅限香港)

III. 附加信息 - 續

流动性差距

以下到期情况基于报告期末按合同到期日还款的剩余期限

截至2021年3月31日	明天	2至7天	8天到1个月	1至3个月	3至6个月	6至12个月	超过1年	总
(HK \$'000)								
资产								
与中央银行的现金和	24	-	-	-	-	-	-	24
衍生合同產生的應收	4,652	-	-	445	408	675	1,102	7,282
来自其他银行	779,189	272,100	155,488	116,789	-	21	272,094	1,595,681
接受和票据	2,279	8,943	34,251	304,725	322,914	908	-	674,020
贷款和应收款	209,182	8	1,554,009	178,351	891,272	150,716	512,963	3,496,501
投资证券	748,870	-	-	-	-	-	-	748,870
其他资产	7,970	-	-	-	-	-	139	8,109
资产负债表项目总计	1,752,166	281,051	1,743,748	600,310	1,214,594	152,320	786,298	6,530,487
资产负债表外项目	-	-	-	15,353	-	-	-	15,353
负债								
来自客户的存款	322,241	2,446	42,024	72,993	428,491	204,750	30,606	1,103,551
衍生合同產生的應付	130	-	-	445	408	675	1,101	2,759
由于银行	6,975	194,531	547,728	2,333,877	1,749,477	272,094	-	5,104,682
其他 负债	16,382	-	-	-	-	-	45,559	61,941
资产负债表项目总计	345,728	196,977	589,752	2,407,315	2,178,376	477,519	77,266	6,272,933
资产负债表外项目	15,353	-	-	-	-	-	-	15,353
期限不匹配	1,391,085	84,074	1,153,996	(1,791,652)	(963,782)	(325,199)	709,032	
累积期限错配		1,475,159	2,629,155	837,503	(126,279)	(451,478)	257,554	

积极的迹象 盈余的位置

负面迹象表明必须资助的资金流动性短缺



III. 附加資料 - 續

10 分行薪酬政策

a) 薪酬制度的設計與執行


銀行的薪酬政策由董事會確定，並在銀行在銀行的網站上提供全球財務報表中詳細說明。

b) 截止2022年3月31日止12個月的薪酬資料

	港元	人數
固定薪酬	3,561,830	2
浮動薪酬	1,668,780	2
延付薪酬	-	-
合計	<u>5,230,610</u>	<u>2</u>

截止2022年3月31日止12個月，並沒有高級管理層和主要職員獲新受聘或遣散。

註：香港金融管理局發出的《CG-5：穩健的薪酬制度指引》已定明高級管理層負責監督分行的整體策略或活動或分行的主要業務。主要職員指個別僱員因受雇而執行的職務或活動所需要承擔的重大風險或需代表分行承擔的重大風險。



HDFC BANK LIMITED，香港分行
財務資料披露聲明書
 乙部 銀行整體綜合資料

1. 資本及資本充足比率

	2022年3月31日 (千元港元)	2021年3月31日 (千元港元)
a) 資本 股東資本	<u>255,502,241 *</u>	<u>223,083,667 **</u>
b) 資本充足比率 ***	<u>18.66%</u>	<u>18.51%</u>

*** 資本充足比率乃根據印度儲備銀行的要求計算。

2. 其他財務資料

	2022年3月31日 (千元港元)	2021年3月31日 (千元港元)
資產總額	<u>2,193,113,946 *</u>	<u>1,913,351,031 **</u>
負債總額	<u>1,937,611,705 *</u>	<u>1,690,267,364 **</u>
貸款總額	<u>1,467,915,579 *</u>	<u>1,260,269,559 **</u>
客戶存款總額	<u>1,593,647,014 *</u>	<u>1,402,663,310 **</u>
	截至2022年 3月31日止12個月 (千元港元)	截至2021年 3月31日止12個月 (千元港元)
稅前溢利	<u>52,453,760 *</u>	<u>45,478,558 **</u>

* 1港元 =9.68 印度盧比 (2022年3月31日)

** 1港元 =9.4050 印度盧比 (2021年3月31日)

此披露聲明也可在此處獲得 HDFC Bank Limited, 香港分行和香港金融管理局公共登記處索

行政總裁聲明

我們已完成 HDFC Bank Limited 香港分行截至2022年3月31日止年度之財務資料披露報表。本分行披露的資料已完全遵從香港金融管理局跟據《銀行業條例》(第155章)第60A條以發出的《銀行業(披露)規則》中的全部標準。本人確信本報表並無失實和誤導資料。



行政總裁
 HDFC Bank Limited, 香港分行

第 13 頁

